



TÜRKİYE CUMHURİYETİ
TİCARET BAKANLIĞI

TÜRKİYE-SIRBİSTAN TİCARİ İLİŞKİLERİ


Belgrad Ticaret Müşavirliği

24.04.2026

Sunum Planı

- A. SIRBİSTAN GENEL BİLGİLER VE MAKROEKONOMİK GÖRÜNÜM**
- B. SIRBİSTAN'IN DIŞ TİCARETİ**
- C. TÜRKİYE-SIRBİSTAN TİCARİ İLİŞKİLERİ**
 - A. SIRBİSTAN PAZARINA GİRİŞTE ÖNE ÇIKAN KONULAR**
 - B. SIRBİSTAN YATIRIM TEŞVİK SİSTEMİ VE KARŞILIKLI YATIRIMLAR**

Sırbistan Genel Bilgiler



Nüfus (2022)
6.647.003

Başkenti : Belgrad
Resmi Dili : Sırpça
Alfabeti : Kiril Alfabeti



**Sırbistan
Cumhuriyeti Bayrağı**



GSYİH (2025)
88.673 milyon €

Para Birimi : Sırp Dinarı (RSD)
Sabit Döviz Kuru : RSD/Euro – 117,4



**Kişi Başına
GSYİH (2025)**
13.545 €

Etnik Yapı : Sırp %83, Macar %3, Roman %2, Boşnak %2,
Arnavutlar %0,08, Diğer: %9

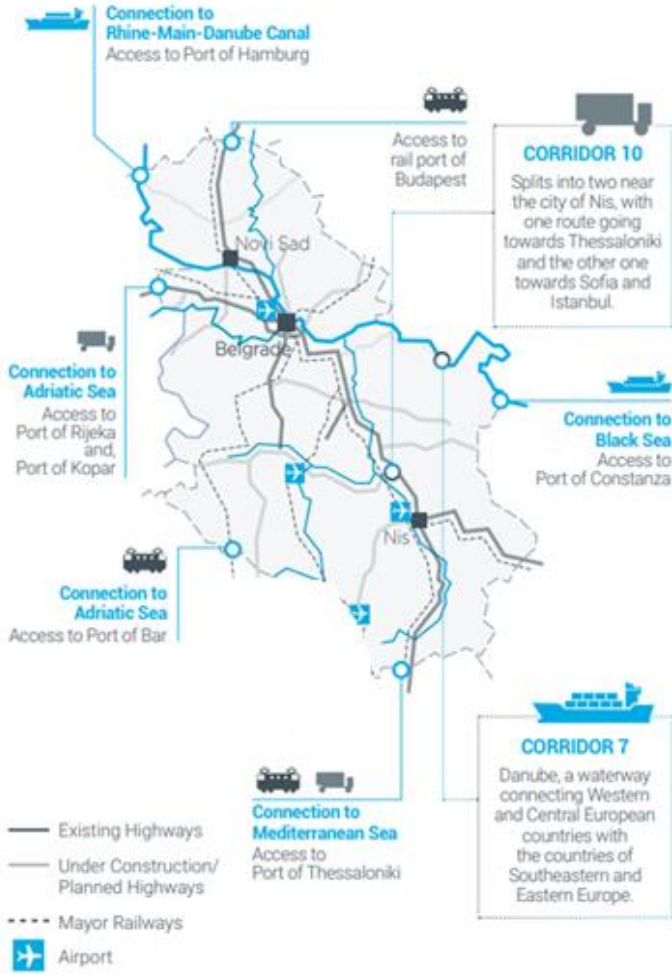
Büyük Kentler : Belgrad, Novi Sad, Niş



Yüzölçümü
77.474 km²

Üyesi Olduğu Kuruluşlar : BM, IMF, Dünya Bankası, Dünya Gümrük Örgütü

Sırbistan Temel Bilgiler



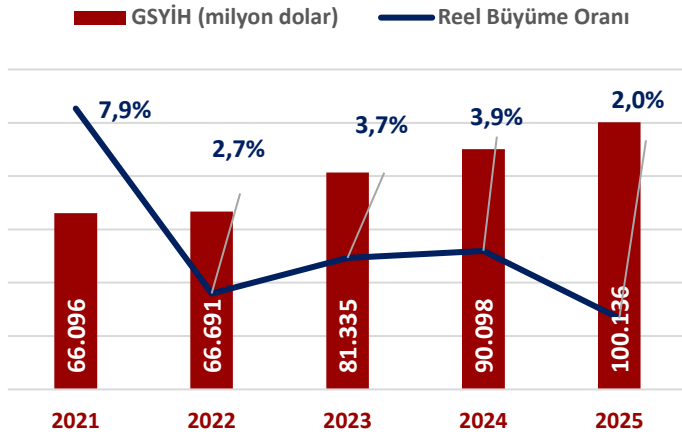
Kaynak: Sırbistan Yatırım Ajansı

- Batı Balkan ülkeleri içinde en büyük nüfusa ve milli gelire sahip ülke olması (%49,3 – GSYİH; %58,9 – mal ihracatı; %52 – yatırımlar)
- Yaklaşık 2,4 milyar tüketiciye gümrüksüz erişim (Türkiye, AB, Çin, ABD, İngiltere, Rusya, EFTA, CEFTA, Japonya, Avustralya, Mısır, BAE vb.)
- İkili Yatırım Anlaşmaları – 54 ülke
- Dünya Bankası İş Yapma Kolaylığı Endeksi – 44. sırada
- Lojistik avantajı
- AB üyelik süreci (2012; fasıllar 22/35)

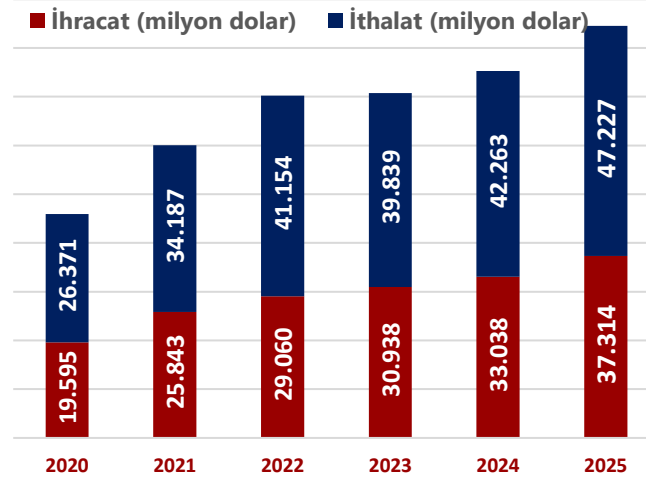


Bir Bakışta Sırbistan Ekonomisi

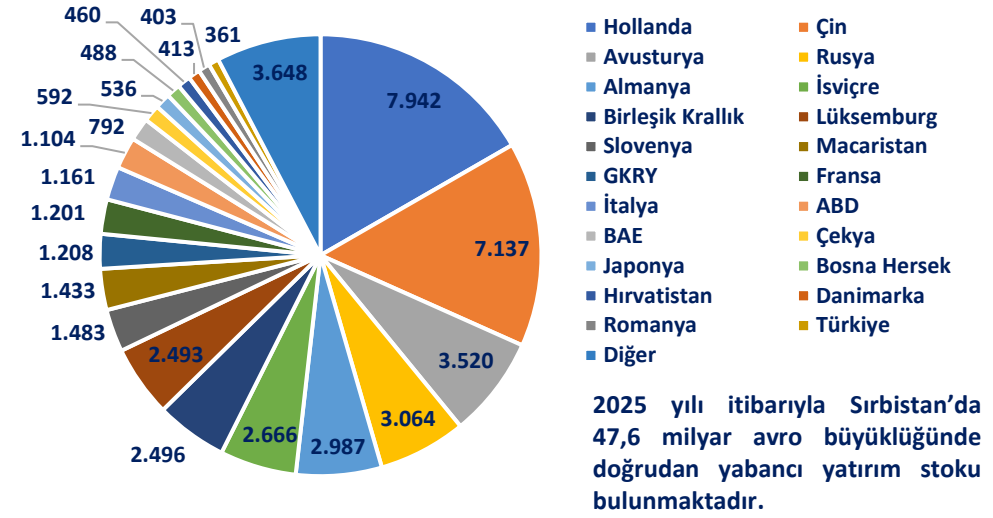
GSYİH ve Reel Büyüme Oranları



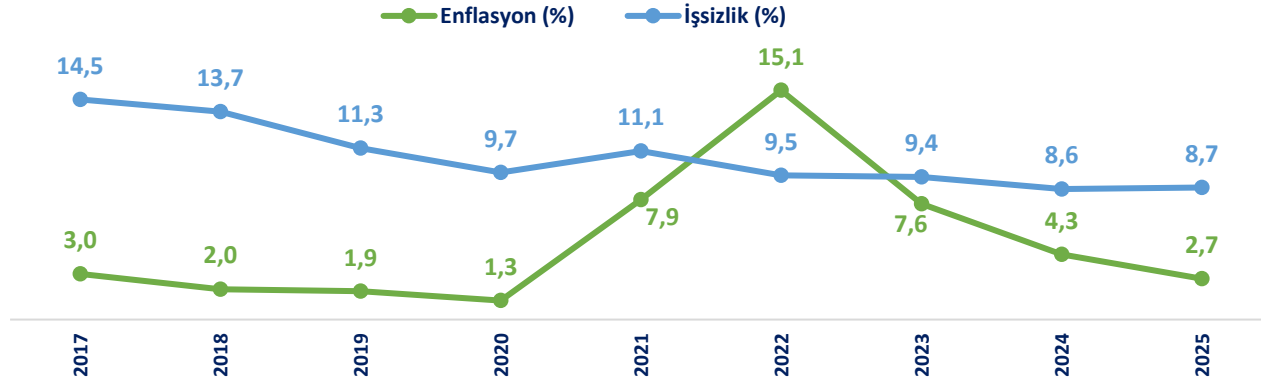
Dış Ticareti



2025'te Ülkeler İtibarıyla Birikimli Doğrudan Yabancı Yatırımlar (milyon avro)

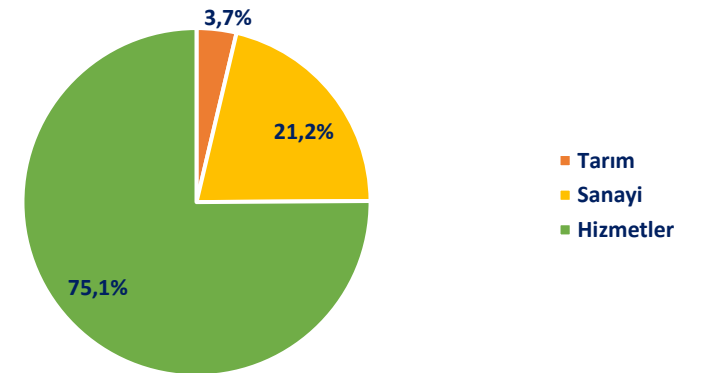


Enflasyon ve İşsizlik Oranları



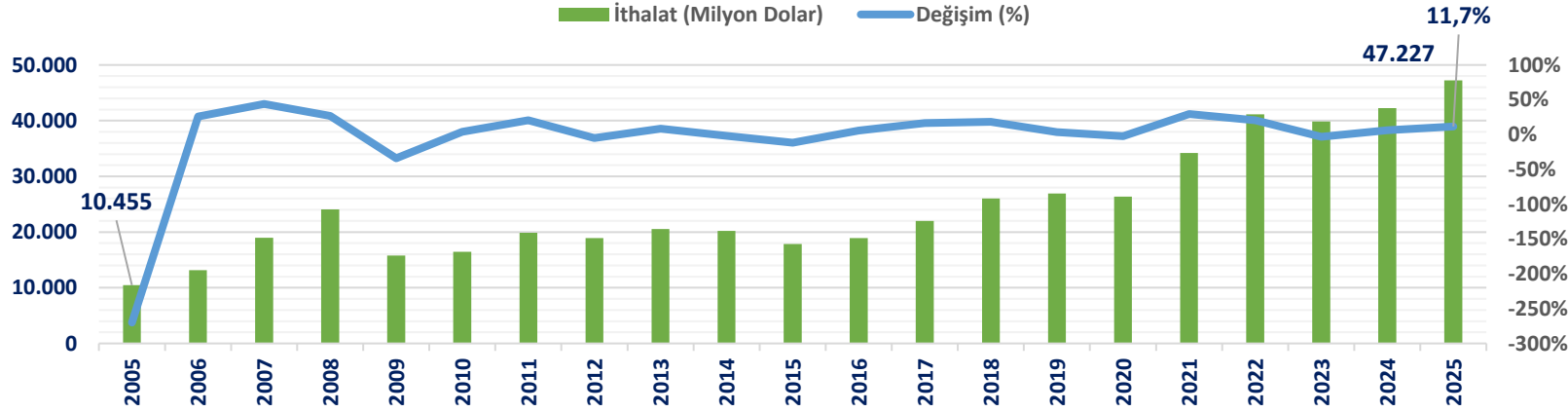
Kaynak: Sırbistan Merkez Bankası, Sırbistan İstatistik Ofisi

2024'te Sektörler İtibarıyla GSKD



Sırbistan'ın İthalatının Genel Görünümü

Sırbistan'ın Yıllar İtibarıyla İthalatı ve İthalat Değişimi



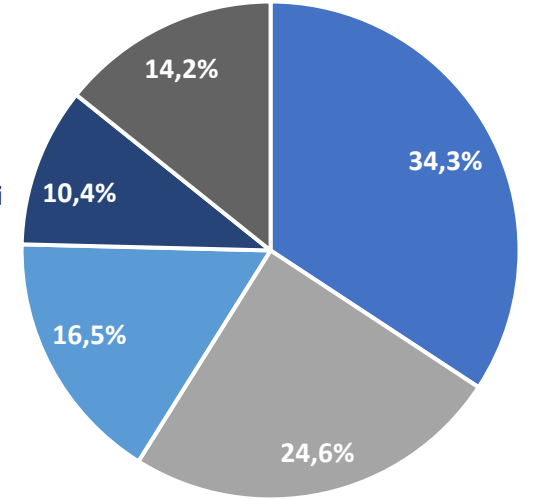
Kaynak: Sırbistan İstatistik Ofisi

2024 yılında küresel ithalat hacminden aldığı binde 1,7'lik pay ile Sırbistan en çok ithalat gerçekleştiren 62'inci ülke olmuştur.

2005 yılında Sırbistan 10,5 milyar dolar ithalat gerçekleştirirken 2025 yılında ithalatı 47,2 milyar dolar olmuştur.

2025 Yılında Sırbistan'ın Geniş Ekonomik Grup Sınıflandırmasına Göre İthalatı

- Hammadde ve Malzeme (Ara Malları)
- Yatırım Malları
- Tüketim Ürünleri
- Enerji
- Diğer



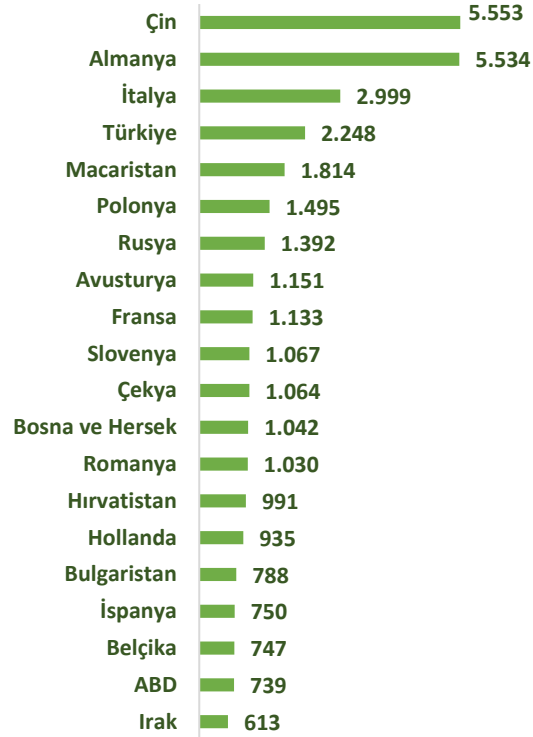
Kaynak: Sırbistan İstatistik Ofisi

Sırbistan'ın İthalat Partnerleri

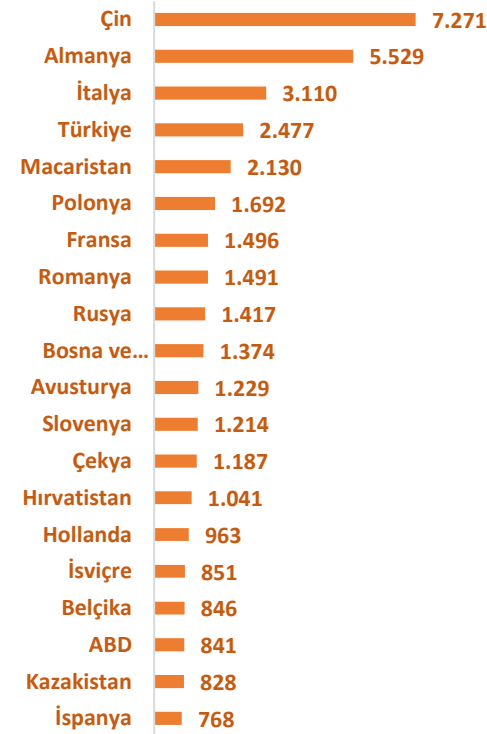
2023 Sırbistan'ın En Çok İthalat Yaptığı Ülkeler (Milyon Dolar)



2024 Sırbistan'ın En Çok İthalat Yaptığı Ülkeler (Milyon Dolar)



2025 Sırbistan'ın En Çok İthalat Yaptığı Ülkeler (Milyon Dolar)



2025 yılında Çin Sırbistan'ın ithalatında 7,3 milyar dolar ile birinci, Almanya ise 5,5 milyar dolar ile ikinci sırada yer almıştır.

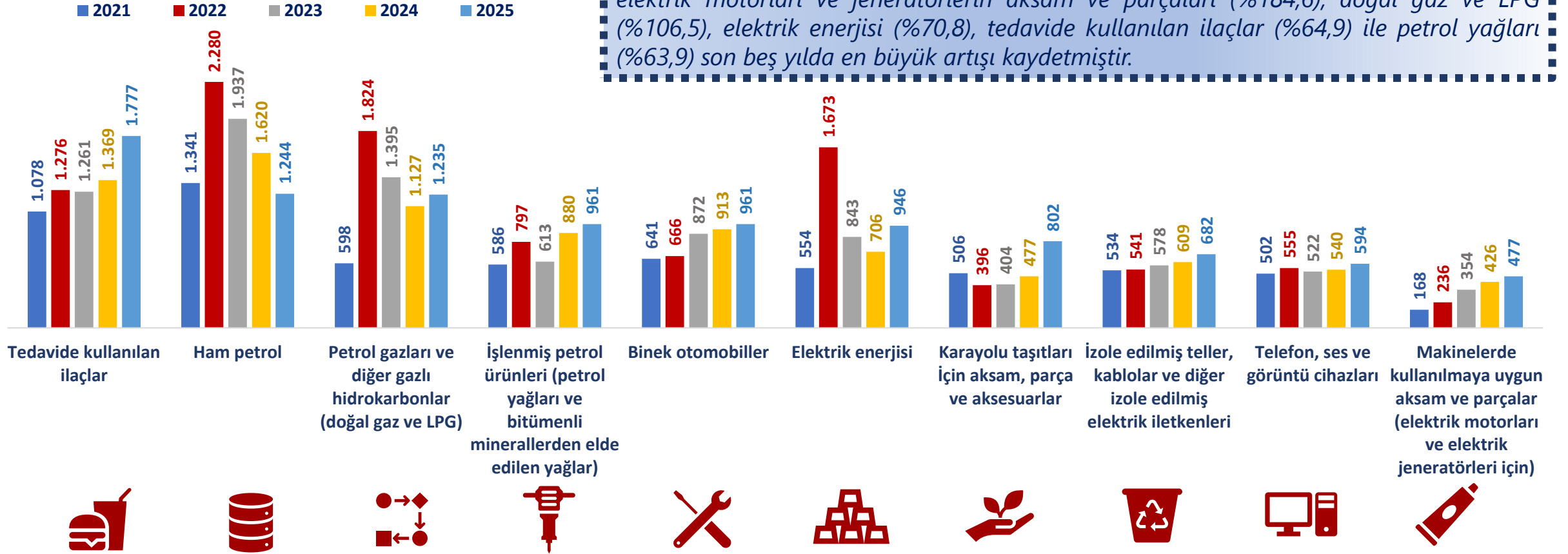
Türkiye, Sırbistan'ın en çok ithalat yaptığı dördüncü ülke olmuştur. Türkiye'den ithalat 2,48 milyar dolar olup, ülkemizin Sırbistan ithalatındaki payı %5,2 olarak gerçekleşmiştir.

Ülkenin ithalatındaki ilk 20 ticari partner Sırbistan'ın 2025 yılı toplam ithalatının %80'ini oluşturmaktadır.

Kaynak: Sırbistan İstatistik Ofisi

2025'te Sırbistan'ın İthalatında Önde Gelen Ürün Gruplarında Beş Yıllık Seyir (Milyon Dolar)

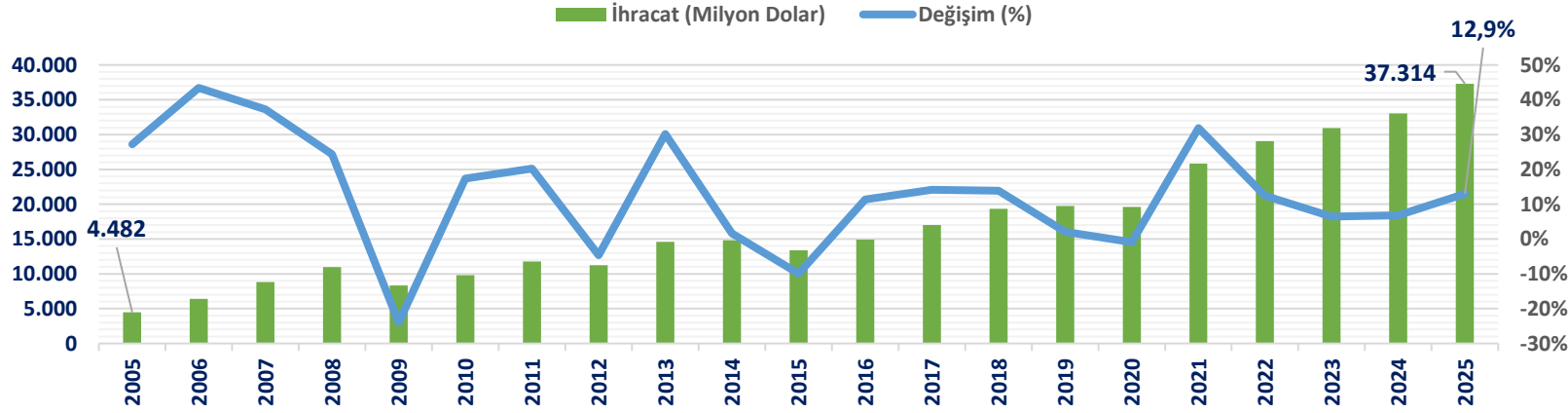
Sırbistan'ın ithalatında önde gelen on ürün grubunun toplam ithalat içerisindeki payı %20,5'tir. Sırbistan'ın ithalatının bileşenlerinden en büyük payı alan ürün gruplarından; elektrik motorları ve jeneratörlerin aksam ve parçaları (%184,6), doğal gaz ve LPG (%106,5), elektrik enerjisi (%70,8), tedavide kullanılan ilaçlar (%64,9) ile petrol yağları (%63,9) son beş yılda en büyük artışı kaydetmiştir.



Kaynak: Sırbistan İstatistik Ofisi

Sırbistan'ın İhracatının Genel Görünümü

Sırbistan'ın Yıllar İtibarıyla İhracatı ve İhracat Değişimi

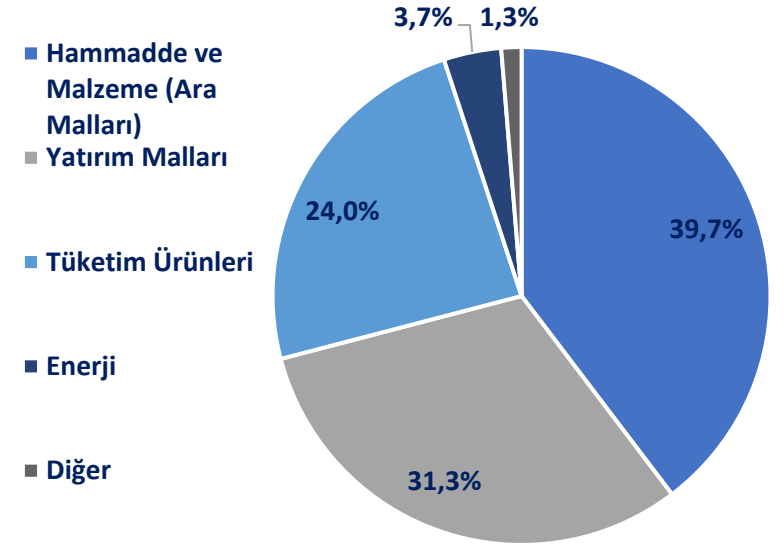


Kaynak: Sırbistan İstatistik Ofisi

2024 yılında küresel ihracat hacminden aldığı binde 1,4'lük pay ile Sırbistan en çok ithalat gerçekleştiren 67'nci ülke olmuştur.

2005 yılında Sırbistan 4,5 milyar dolar ihracat gerçekleştirirken 2025 yılında ihracatı 37,3 milyar dolar olmuştur.


2025 Yılında Sırbistan'ın Geniş Ekonomik Grup Sınıflandırmasına Göre İhracatı



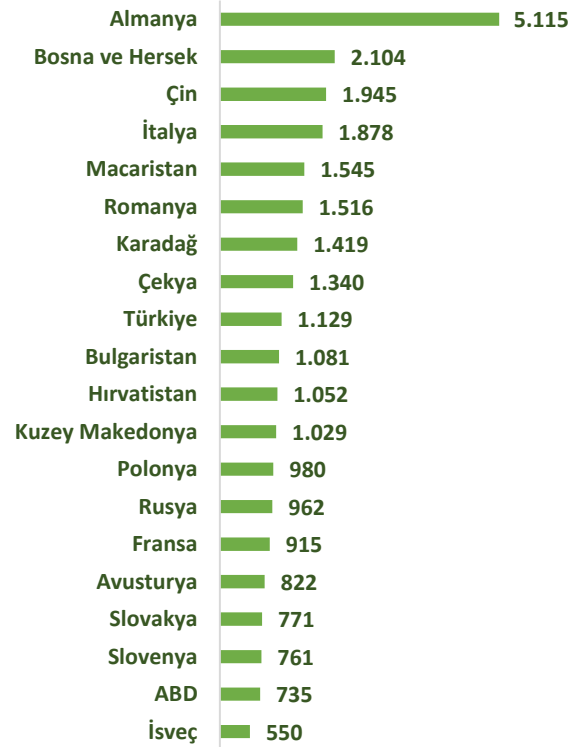
Kaynak: Sırbistan İstatistik Ofisi

Sırbistan'ın İhracat Partnerleri

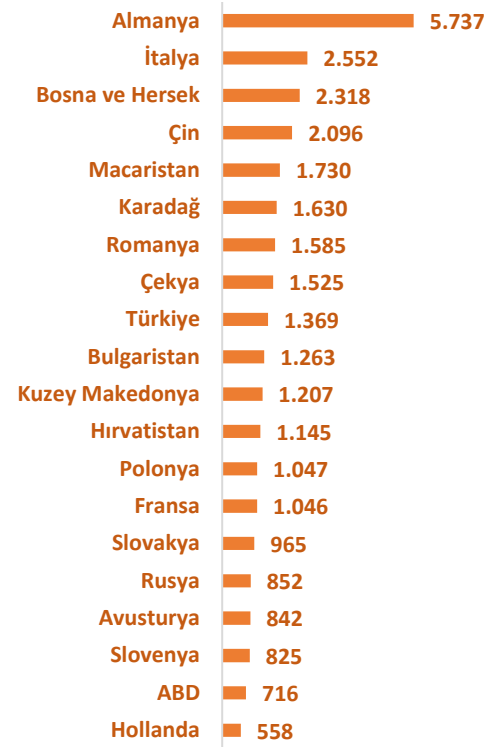
2023 Sırbistan'ın En Çok İhracat Yaptığı Ülkeler (Milyon Dolar)



2024 Sırbistan'ın En Çok İhracat Yaptığı Ülkeler (Milyon Dolar)



2025 Sırbistan'ın En Çok İhracat Yaptığı Ülkeler (Milyon Dolar)



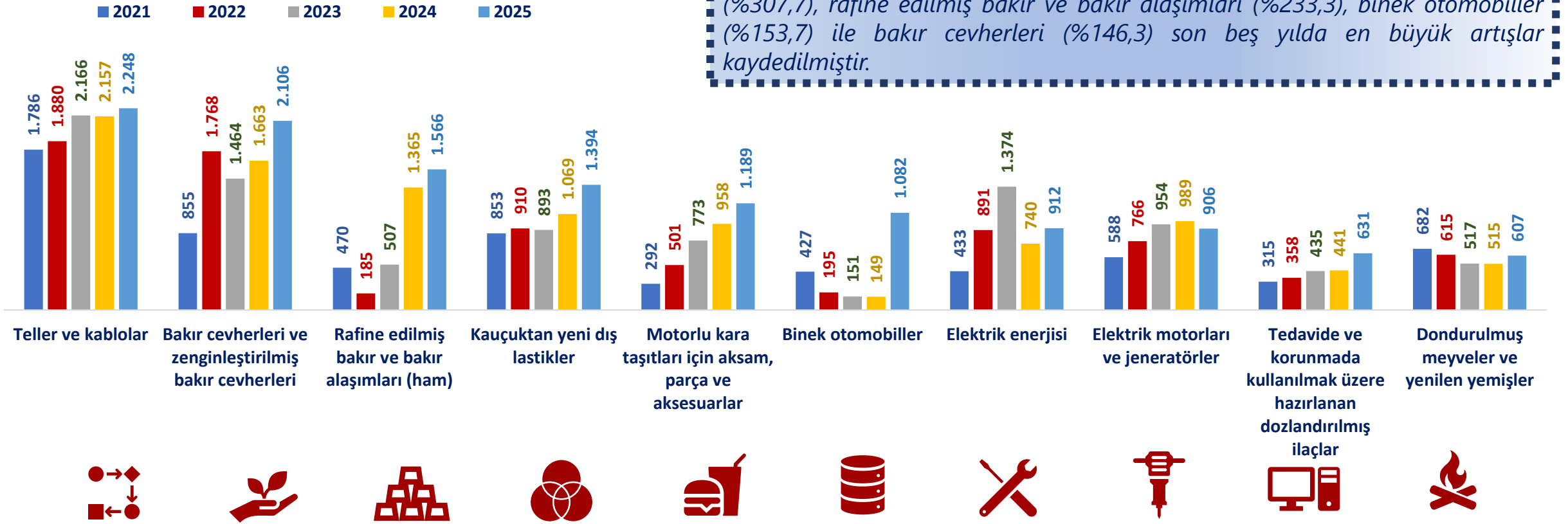
2025 yılında Almanya Sırbistan'ın ihracatında 5,7 milyar dolar ile birinci, İtalya 2,6 milyar dolar ile ikinci, Bosna ve Hersek ise 2,3 milyar dolar ile üçüncü sırada yer almıştır.

Türkiye, Sırbistan'ın en çok ihracat yaptığı dokuzuncu ülke olmuştur. Türkiye'ye ihracat 1,37 milyar dolar olup, ülkemizin Sırbistan'ın ihracatındaki payı %3,1 olarak gerçekleşmiştir.

Ülkenin ihracatındaki ilk 20 ticari partner Sırbistan'ın 2025 yılı toplam ihracatının %70'ini oluşturmaktadır.

Kaynak: Sırbistan İstatistik Ofisi

2025'te Sırbistan'ın İhracatında Önde Gelen Ürün Gruplarında Beş Yıllık Seyir (Milyon Dolar)



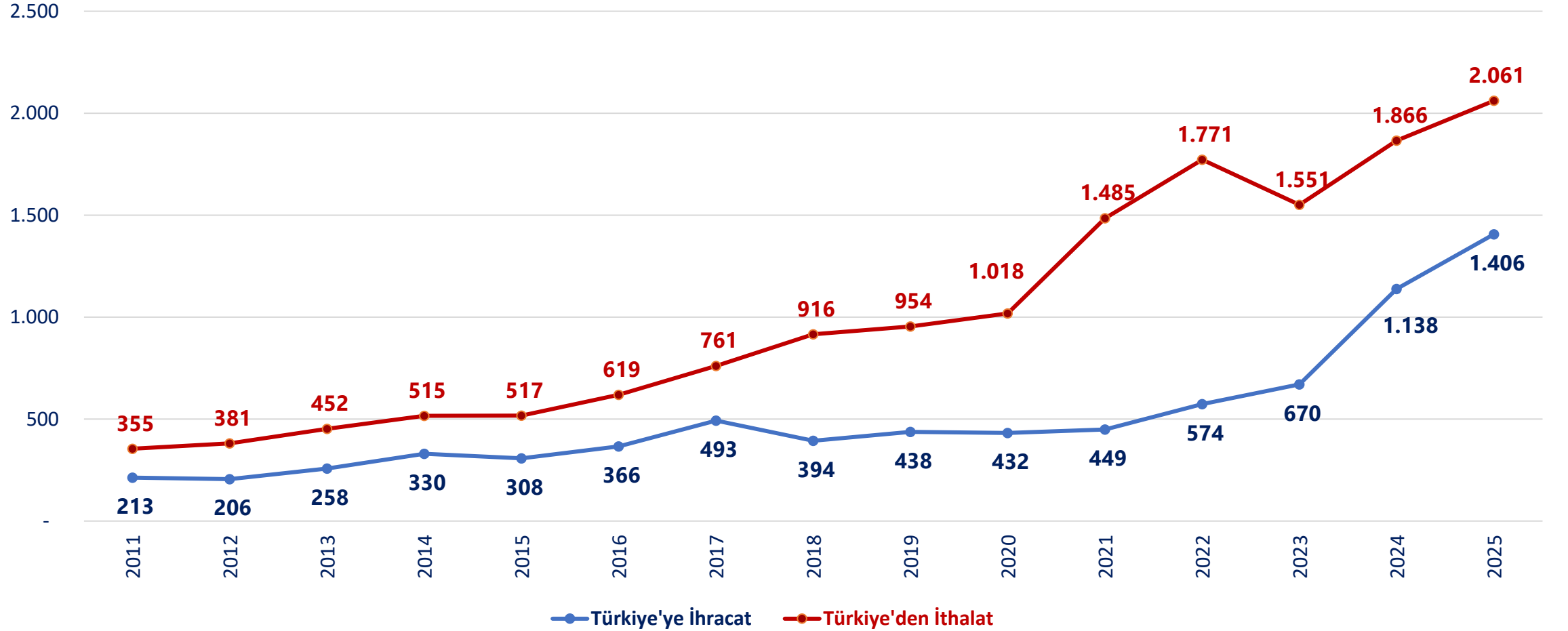
Kaynak: Sırbistan İstatistik Ofisi

Türkiye-Sırbistan İkili Ticareti



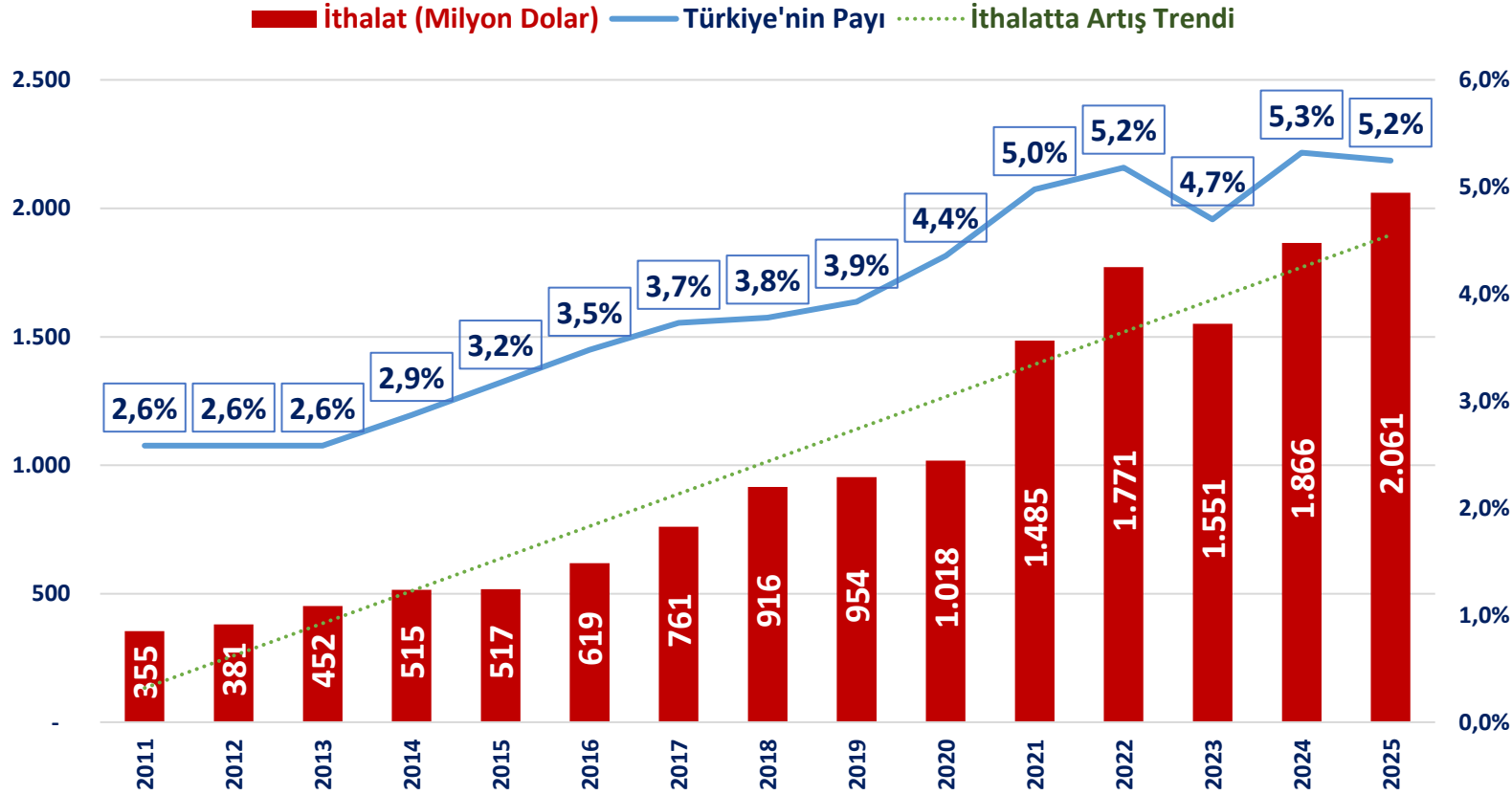
- **Türkiye-Sırbistan Serbest Ticaret Anlaşması (1 Eylül 2010)**
 - Sanayi malları
 - Tarım ürünleri
- **Revize Serbest Ticaret Anlaşması (1 Haziran 2019)**
 - Hizmet ticareti
 - Tarım tavizlerinin genişletilmesi
- **Yatırımların Karşılıklı Teşviki ve Korunması Anlaşması**
- **Çifte Vergilendirmeyi Önleme Anlaşması**
- **Sosyal Güvenlik Anlaşması**
- **Altyapı ve Üstyapı Projelerinde İşbirliği Anlaşması**
- **Türkiye-Sırbistan Kimlikle Seyahat Protokolü (Yürürlükte Değil)**

2011-2025 Döneminde Sırbistan'ın Türkiye ile Ticareti (Milyon Dolar)



Kaynak: TÜİK

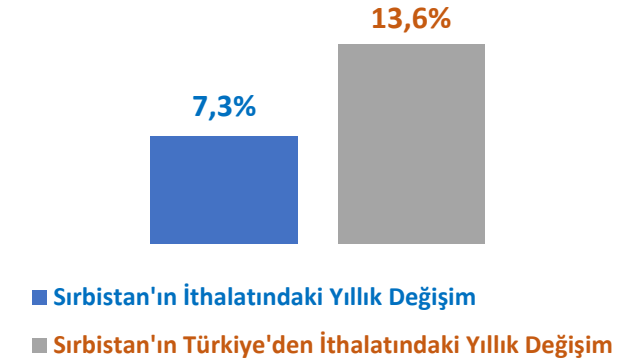
Sırbistan'ın Türkiye'den İthalatı



Son 15 yılda Sırbistan'ın toplam ithalatı yıllık ortalama %7,3 artış gösterirken, aynı dönemde Türkiye'den ithalatı yıllık ortalama %13,6 oranında artmıştır.

Bu sayede dönemin başında Türkiye'den ithalatın toplam ithalattaki payı %2,6 iken dönemin sonunda %5,2'ye yükselmiştir.

Son 10 Yılda Sırbistan'ın Genel İthalatında ve Türkiye'den İthalatında Ortalama Yıllık Değişim Oranları

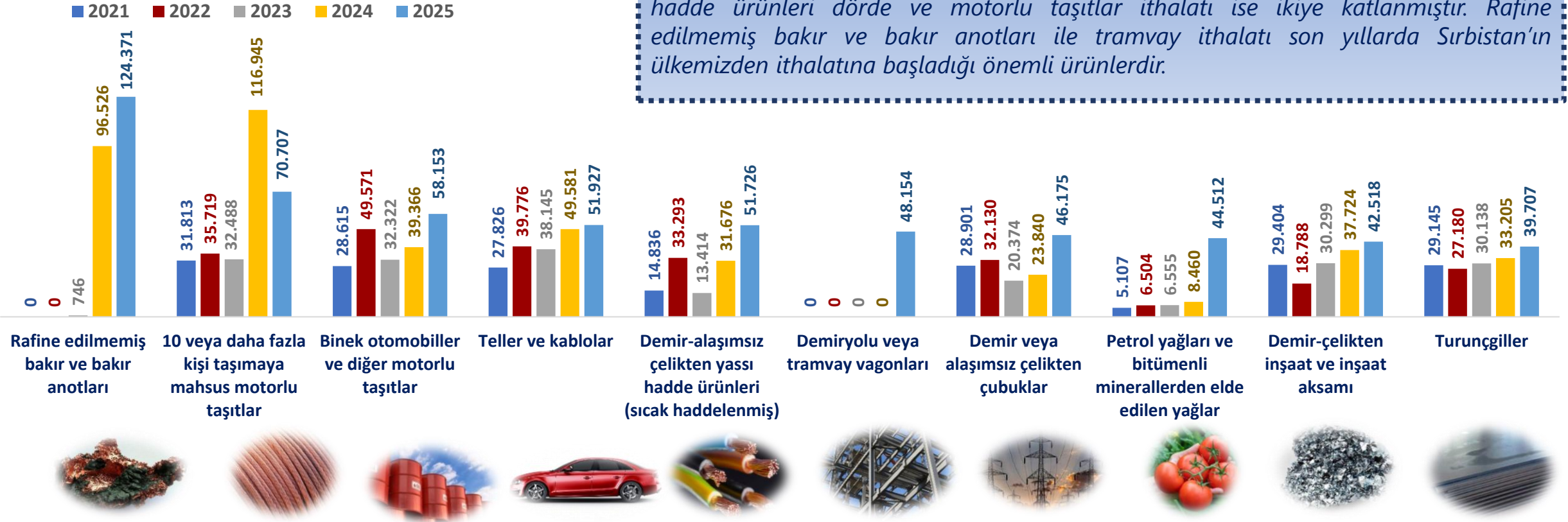


2026 yılının ilk iki ayında Sırbistan'ın Türkiye'den ithalatı yıllık bazda %18,3 artış göstererek 329,2 milyon dolar seviyesine ulaşmıştır.

Kaynak: TÜİK ve Sırbistan İstatistik Ofisi

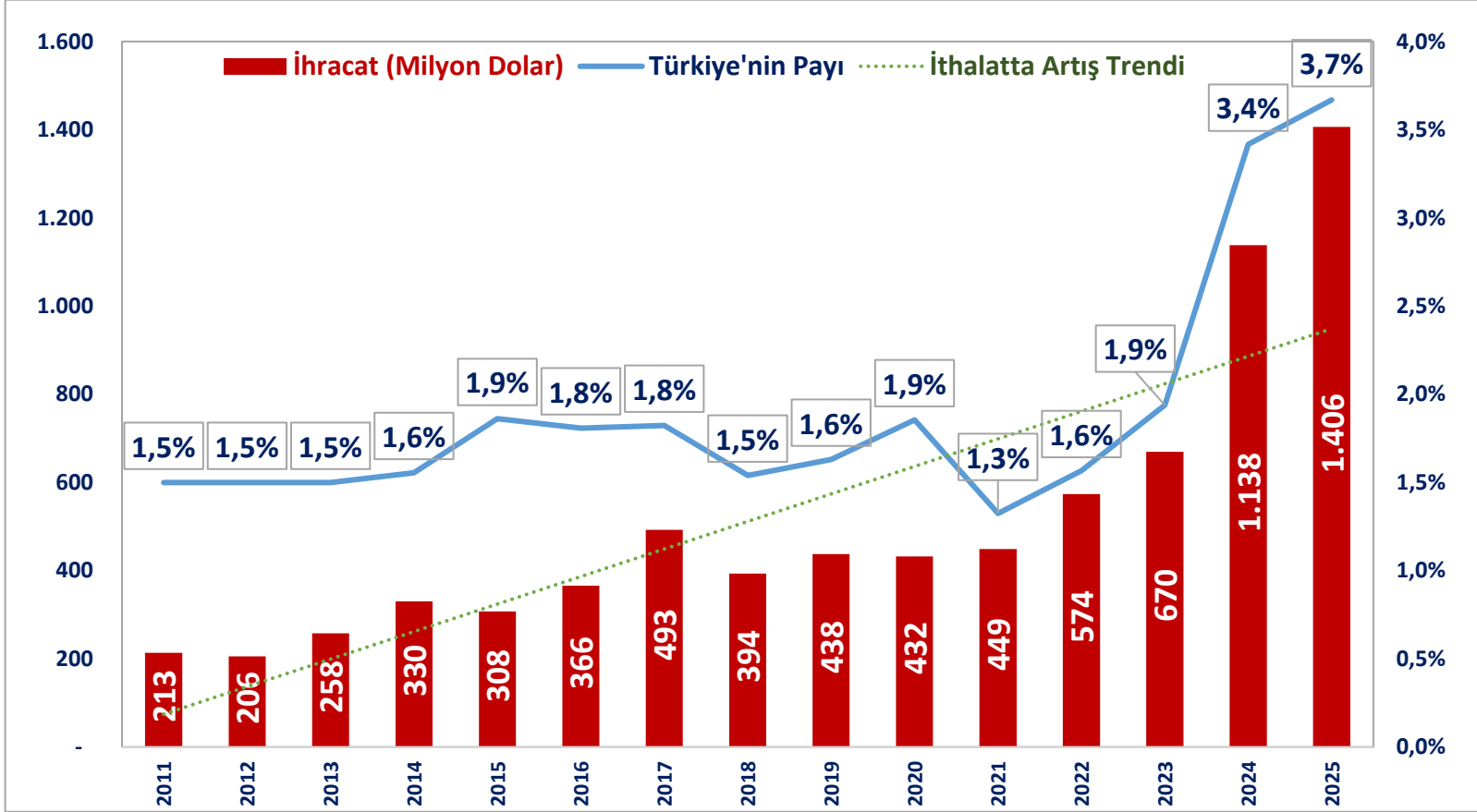
2025'te Sırbistan'ın Türkiye'den İthalatında Önde Gelen Ürün Gruplarında Beş Yıllık Seyir (Bin Dolar)

2025 yılında Sırbistan'ın Türkiye'den ithalatında en büyük payı olan 10 ürün grubu (4'lü GTİP bazında) toplam ithalatın %28'ini oluşturmuştur. Sırbistan'ın Türkiye'den ithalatında önde gelen ürün gruplarından petrol yağları son beş yılda sekize, yassı hadde ürünleri dörde ve motorlu taşıtlar ithalatı ise ikiye katlanmıştır. Rafine edilmemiş bakır ve bakır anotları ile tramvay ithalatı son yıllarda Sırbistan'ın ülkemizden ithalatına başladığı önemli ürünlerdir.



Kaynak: TÜİK

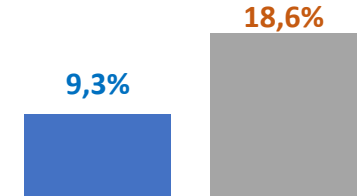
Sırbistan'ın Türkiye'ye İhracatı



Son 15 yılda Sırbistan'ın toplam ihracatı yıllık ortalama %9,3 artış gösterirken, aynı dönemde Türkiye'ye ihracatı yıllık ortalama %18,6 oranında artmıştır.

Bu gelişme sonucunda dönemin başında Türkiye'ye ihracatın toplam ihracattaki payı %1,5 iken dönemin sonunda %3,7'ye yükselmiştir.

Son 10 Yılda Sırbistan'ın Genel İhracatında ve Türkiye'ye İhracatında Ortalama Yıllık Değişim Oranları



- Sırbistan'ın İhracatındaki Yıllık Değişim
- Sırbistan'ın Türkiye'ye İhracatındaki Yıllık Değişim

2026 yılının ilk iki ayında Sırbistan'ın Türkiye'ye ithalatı yıllık bazda %39,6 artış göstererek 314,2 milyon dolar seviyesine ulaşmıştır.

Kaynak: TÜİK ve Sırbistan İstatistik Ofisi

2025'te Sırbistan'ın Türkiye'ye İhracatında Önde Gelen Ürün Gruplarında Beş Yıllık Seyir (Bin Dolar)

2025 yılında Sırbistan'ın Türkiye'ye ihracatında en büyük payı olan 10 ürün grubu (4'lü GTİP bazında) toplam ithalatın %74,5'ini oluşturmuştur. Sırbistan'ın Türkiye'den ithalatında önde gelen ürün gruplarındaki artışın temel olarak Sırbistan'da söz konusu sektörde yeni yatırımcı girişi/mevcut yatırım genişletilmesi veya tarım ürünleri özelinde ise belirlenen tarife kontenjanına uygun olarak artış gösterdiği görülmektedir.



Kaynak: TÜİK

Sırbistan'da İhracatçı Firmalarımız İçin Potansiyel Arz Eden Sektörler



- **Otomotiv ve yan sanayi ürünleri** (kablo demetleri, plastik enjeksiyon parçaları, metal döküm aksam, fren ve süspansiyon sistemleri, elektronik kontrol üniteleri)
- **Elektrik-elektronik ve batarya teknolojileri** (Lityum-iyon batarya hücreleri Güç elektroniği (invertör, konvertör), baskılı devre kartları (PCB) Endüstriyel sensörler Kablo ve bağlantı ekipmanları)
- **Makine ve endüstriyel ekipmanlar** (CNC tezgâhları, endüstriyel otomasyon sistemleri (PLC), kompresörler, pompa sistemleri, üretim hattı makineleri)
- **Enerji ve elektrik altyapısı** (transformatörler, gerilim kabloları, güneş paneli sistemleri, jeneratörler, dağıtım panoları)
- **Kimya ve plastik sanayi** (polipropilen, polietilen, endüstriyel boyalar, yapıştırıcı ve silikonlar, plastik granül hammaddeler)
- **İnşaat ve yapı malzemeleri** (seramik ve fayans, PVC/alüminyum doğrama, inşaat demiri, ısı yalıtım malzemeleri, prefabrik yapı elemanları)
- **Tarım ve gıda işleme** (gıda ürünleri, tarım makineleri, gıda işleme ekipmanları)
- **Lojistik ve depolama sistemleri** (Endüstriyel raf sistemleri, soğuk hava depo ekipmanları, forklift ve taşıma ekipmanları, paketleme makineleri, depo otomasyon yazılımları)
- **Demir-çelik ve metal sanayi** (Yassı çelik, boru ve profil, paslanmaz çelik ürünler, işlenmiş metal parçalar, bağlantı elemanları)

Sırbistan Pazarına Girişte Öne Çıkan Konular



Pazara Giriş ve Pazarda Tutunma

- 🎯 Ekonomik merkez
- 🎯 Stratejik coğrafi konumu
- 🎯 Uzun dönemli ve güvenilir tedarikçi arayışı + satış sonrası hizmet/yedek parça temini
- 🎯 Yüz yüze görüşme + açık iletişim + alıcı ile yakın temas
- 🎯 Kaliteli ürün – Uygun fiyatlandırma
- 🎯 Sırpça dilde iletişim
- 🎯 Distribütör / Ofis-depo kiralama
- 🎯 Yerinde pazar araştırması / Kamu ihalelerini takip (<https://jnportal.ujn.gov.rs/>)

Sırbistan'da Şirket Kurulumu ve Temel Giderler

- ⌚ İş/Şirket modelinin seçilmesi (Şahıs Şirketi - PR; limited şirket - d.o.o.; anonim şirket a.d. vd.)
- ⌚ Elektronik ortamda şirket kuruluşu - APR'ye kayıt, yaklaşık 7 gün
<https://apr.gov.rs/services/eservices/e-registration-of-incorporation-of-a-single--and-multi-member-ltd.4265.html>
- ⌚ Minimum sermaye 100 RSD (Şirket finansal bilgileri kamuya açık)
- ⌚ Şirket ortaklarının/direktörlerinin Sırp vatandaşı olması zorunluluğu bulunmamakta

Sırbistan'da Şirket Kurulumu ve Temel Giderler

☉ Sosyal güvenlik uygulamaları (emeklilik, sağlık ve işsizlik sigortası)

☉ İşveren: %15,15

☉ Çalışan: %19,90

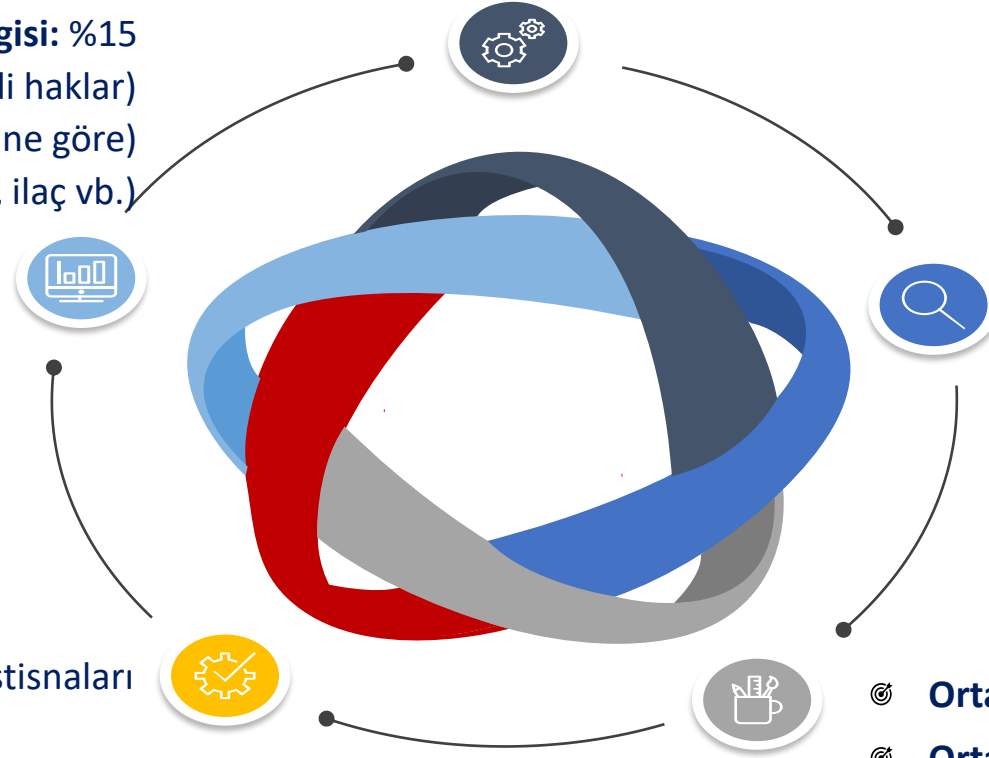
Kurumlar vergisi: %15

Stopaj: %5 ila 15 (kar payı, faiz geliri, gayri maddi haklar)

Gelir vergisi: %10-15 (gelir dilimine göre)

KDV: standart %20; indirimli %10 (gıda, ilaç vb.)

☉ Yatırım teşvikleri ve vergi istisnaları



☉ **Asgari ücret: 371 RSD/saat**

Ayda 184 saat çalışan;

☉ 68.264 RSD (net, yaklaşık 506 avro)

☉ 92.499,14 RSD (brüt 789 avro)

☉ **Ortalama ücret: 1.009 avro (net) / 1.393 avro (brüt);**

☉ Belgrad > 1.241 avro / 1.709 avro

☉ **Ortalama elektrik fiyatı ≈ 149,6 avro/MWh**

☉ **Ortalama su fiyatı ≈ 1,89 avro/m3**

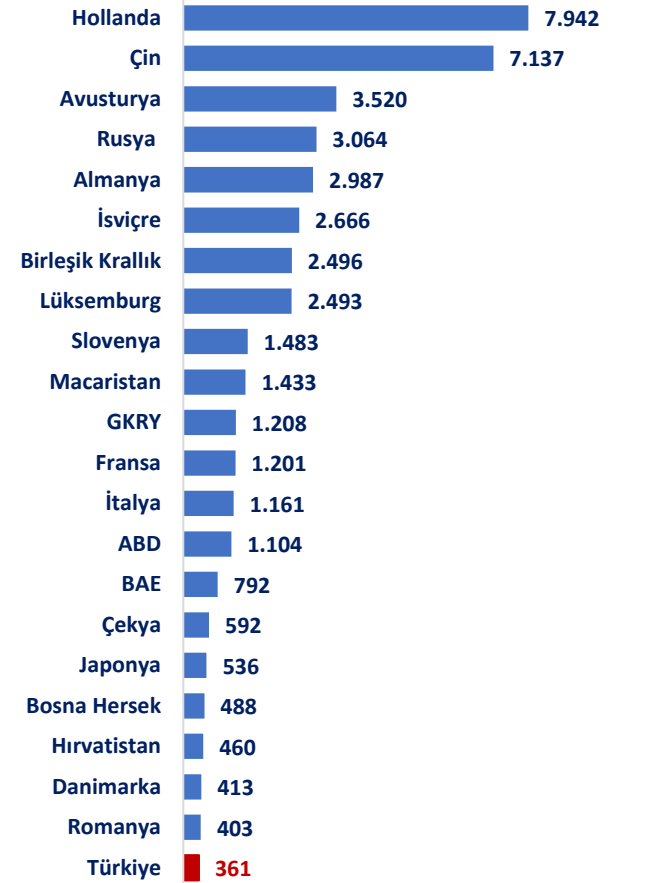
Yatırım Destekleri

İMALAT SANAYİ	Asgari İstihdam Sayısı (Kişi)	Asgari Yatırım Değeri (Avro)	Yaratılan Yeni İstihdam için 2 Yıllık Brüt Maaşın Uygun Maliyetlerinin Desteklenmesi	Komisyonce Kabul Edilen Masrafların Desteklenmesi	Emek Yoğun Yatırımlara Sağlanacak İlave Destekler (Opsiyonel)
Belgrad Bölgesi	50	500.000	%20 (kişi başına maks. 2.000 Avro)	maks. %10 destek	*101-200 yeni istihdam - 2 yıllık brüt maaşın uygun maliyetlerinin %10'u
Voyvodina Bölgesi	40	400.000	%25 (kişi başına maks. 3.000 Avro)	maks. %15 destek	*201-500 yeni istihdam - 2 yıllık brüt maaşın uygun maliyetlerinin %15'i
Diğer Bölgeler	30	300.000	%30 (kişi başına maks. 5.000 Avro)	maks. %30 destek	*500+ yeni istihdam - 2 yıllık brüt maaşın uygun maliyetlerinin %20'si
Hizmet Merkezleri	15	150.000	-	-	

- 🕒 **Geri Ödemesiz Nakit Teşvik** : İmalat sanayi, gıda işleme endüstrisi, otel konaklama hizmeti (SPA)
- 🕒 **Vergi Tatili**: 1 milyar RSD (yaklaşık 8,5 milyon Avro) yatırım ve 100 yeni kişi istihdam
- 🕒 **Ar-Ge Harcamaları**: Ar-Ge'ye yönelik direkt harcamalar (malzeme alımı, uzman görüşü ve danışmanlık hizmetleri, yasal koruma sağlamaya yönelik giderler vb.) vergiye tabi gelirden iki kez indirilmekte - Ar-Ge projelerinde doğrudan çalışan personelin gelir vergisinin %70'i, sosyal sigorta primlerinin ise tamamı için istisna
- 🕒 **Fikri Mülkiyet Hakları**: Elde edilen gelirlerde kurumlar vergisi %3
- 🕒 **Vergi Kredisi**: Yatırım tutarının %30'u oranında vergi kredisi (belirli koşullarda)
- 🕒 **Startup**: Kurucularının maaşları gelir vergisi ve sosyal güvenlik primleri istisnası (3 yıl, belirli koşullar)
- 🕒 **Arazi ve Altyapı Teşvikleri**
- 🕒 **Ulusal İstihdam Servisi Desteği**: %65, %70 ve %75 oranında iade

Sırbistan'daki Yatırımlar

- ✓ Sırbistan Yatırım Ajansı (2007-2025); 52 milyar avro
- ✓ Sırbistan Ulusal Bankası (2010-2025); 47,5 milyar avro
 - AB (başta Hollanda, Avusturya, Almanya, İsviçre ve Lüksemburg): %77
 - Çin: %15
 - Rusya: %6
 - Türkiye: %1 (22. sırada)
 - Sırbistan'a yapılan yatırımların WB6 içerisindeki payı: %52
- ✓ Türkiye
 - Firma sayısı: 659 (şahıs şirketi hariç)
 - TCMB (2010-2024): Türkiye'den Sırbistan'a doğrudan yabancı yatırımlar-stok; 293 milyon dolar
 - Kapatılan tekstil fabrikaları: Berteks, Jeanci, Kayra Tekstil
- ✓ Sırbistan'ın TR'deki yatırımları: 41 milyon dolar ve 125 firma



Kaynak: Sırbistan Merkez Bankası

Sırbistan'da Önemli Türk Yatırımları/Şirketleri



MADAME
COCO

ACIBADEM

beko

FORTIS
ENERJİ



ENKA
Engineering for a Better Future



TEKLAS

SÖYLEMEZ
Kauçuk Otomotiv San. Tic. Ltd. Şti.
KAUÇUK PARÇA İMALATI

FLEXACADEMY

ERENLİ



HGG

METAGHOLDING



LEBAN
TEKS
D.O.O. LEBANE

kaizen

DOKU-SAN
OTOMOTIV



GÜLERMAK

RÖNESANS HOLDİNG



COLIN'S

DeFacto

TUDORS

Jeordie's



LC Waikiki



KOTON

KİĞİLİ
1938

Müteahhitlik Sektörü

Halihazırda devam eden karayolu ve demiryolu projeleri

Geleceğe Atılım - Sırbistan EXPO 2027

17,8 milyar avro

Sırbistan 2030 Ulusal Stratejisi

31 milyar avro

AB fonları, uluslararası finans kuruluşları, yabancı ülkelerin finansmanı (örn; Çin)

Diğer Fonlar



Batı Balkanlar Büyüme Planı

1,59 milyar avro

(Batı Balkanlar için toplam bütçe: 6 milyar avro)

Batı Balkanlar Yatırım Çerçevesi (WBIF)

Amiral gemisi olarak adlandırılan bazı projeler (<https://www.wbif.eu/wbif-projects>)

Müteahhitlik ve Teknik Müşavirlik İhaleleri

- ✓ Kamu İhale Portalı: <https://jnportal.ujn.gov.rs/>
- ✓ İnşaat, Ulaştırma ve Altyapı Bakanlığı: <https://www.mgsi.gov.rs/cir/dokumenti/javni-konkursi>
- ✓ Kamu Yatırımları Bakanlığı: <https://www.obnova.gov.rs/javne-nabavke>
- ✓ Madencilik ve Enerji Bakanlığı: <https://www.mre.gov.rs/tekst/94/javni-pozivi.php>
- ✓ AB Finansmanı: <https://ted.europa.eu/en/search/result?place-of-performance=SRB&search-scope=ALL&scope=ALL&onlyLatestVersions=false&sortColumn=publication-number&sortOrder=DESC&page=1>
- ✓ Uluslararası Finans Kuruluşları
- ✓ Dış Temsilcilikler Bilgi Yönetim Sistemi
- ✓ İş portalı (<https://www.ekapija.com/>, <https://www.gradnja.rs/>)

Ticaret Bakanlığı Web Platformları

Kolay İhracat / E-Kolay İhracat Platformları

<https://www.kolayihracat.gov.tr/>



KOLAY İHRACAT PLATFORMU

Kolay İhracat Platformu'na giriş yaparak ihracat sürecinde ihtiyaç duyduğunuz bütün bilgilere kolayca erişebilirsiniz.

Kolay İhracat Platformunda Neler Var?

- Gerçek zamanlı veri analizi sunan Akıllı İhracat Robotu ile işinizi büyütün.
- Sürekli güncellenen veri kaynaklarından beslenen ve tercihlerinize uygun olarak şekillenen pazar önerilerinden faydalanın.
- İhracat hedeflerinize uygun pazarları keşfedin ve stratejilerinizi geliştirin.

[> Kolay İhracat Platformuna Git](#)

veya

[e-Devlet ile Giriş Yap](#)

E-KOLAY İHRACAT PLATFORMU

E-Kolay İhracat Platformu'na giriş yaparak e-İhracat sürecinde ihtiyaç duyduğunuz bütün bilgilere kolayca erişebilirsiniz.

E-Kolay İhracat Platformunda Neler Var?

- E-İhracat deneyiminizde ihtiyaçlarınızı karşılayacak zengin içeriklere erişin.
- Akıllı E-İhracat Robotu ile hedef pazar yerlerinde derinlemesine analiz yapın ve stratejinizi geliştirin.
- Üretken Yapay Zeka ile oluşturulan Chatbot üzerinden temel eğitim niteliğindeki bilgilere ve E-İhracat Desteklerine erişin.

[> E-Kolay İhracat Platformuna Git](#)

veya

[e-Devlet ile Giriş Yap](#)

Kolay Destek Platformu

<https://kolaydestek.gov.tr/>

Kolay Desteğe Hoş Geldin!

Ticaret Bakanlığı tarafından sunulan ihracat destekleri en hızlı ve etkili şekilde ulaşabileceğiniz Kolay Destek İhracata başlamak için de mevcut pazarlara bakılmaksızın, dijital ve geleneksel olanaklar üzerinden uluslararası pazarlara bakılmaksızın, uygun finansman ve kredi imkanları sunmaktadır. Kararlı bir marka değeri katar, satışları artıran tüm destekler için bir çatı altında, Karşılıklı menfaatleri göz önünde tutarak, her türlü desteğe en uygun şekilde hızlıca erişim sağlanabilir. Kolay Destek ile İhracat süreçleriniz sorunsuz şekilde doğru destek doğru adama, doğru İhracat Kolay Destek ile analize edilebilir, doğru şekilde takip edilebilir.

[> Hemen Başla](#)

Başlamak İçin Bir Adım Seç

İhtiyaçlarınızı karşılayın, başlamak için doğru adımları seçin.

- İhracat Yapmak İstiyorum
- E-İhracat Yapmak İstiyorum
- Müşterilerini Tanımak ve Pazarını Öğrenmek İstiyorum
- Yurt Dışı Giriş Müşteri Bulmak İstiyorum
- Ürünlerini Sektörün Kalitesini İspatlamak İstiyorum
- Sektöründe Birlikte Hareket Etmek İstiyorum

Müşavire Danışın

<https://musaviredanisin.ticaret.gov.tr>

Müşavire Danışın

Ticaret Müşavirlerimiz, Ticaret Müşavirlerimiz, Elektronik Soruşturacı, Değerlendirici

"Müşavire Danışın" uygulaması iş dünyamızın Ticaret Müşaviri ve Atasekimizle iletişimini kolaylaştırmak ve etkileşim amacıyla oluşturulmuştur. Müşavire Danışın uygulamasını kullanarak, Ticaret Müşaviri ve Atasekimizden görev yaptıkları ülkelerde ilgili bilgi talep edebilir, sorularınızı yönlendirebilir ve Müşavirlerimiz tarafından verilen cevapları ve sağlanan bilgileri uygulamaya üzerinden takip edebilirsiniz.

Talebiniz ilgili Ticaret Müşavirimize veya Atasekimize doğrudan yönlendirilecek olup, en kısa sürede cevaplandırılacaktır. Sorunuzun veya talep ettiğiniz bilginin Ticaret Müşavirlerimiz ve Atasekimizle ilgili olmaması durumunda, doğru bilgiye ulaşacağınız kaynaklara veya kuzum noktalara gerekli yönlendirmeler yapılacaktır.

Sizi veya amacınızı aşağıdakilerden hangisi en iyi şekilde tanımlar?

- Mal İhracatçısıyım
- Hizmet İhracatçısıyım
- Yatırımcıyım
- İthalatçısıyım
- İşletme Kuruluşuyum
- Konsolosluk İşletimi Yapmak İstiyorum

Müşavirlik Raporları, Sunumlar ve Video Kayıtları <https://ticaret.gov.tr/yurtdisi-teskilati/avrupa/s%C4%B1rbistan/raporlar>

TEŐEKKÜRLER

Yasemin YÜCE
Belgrad Ticaret Müőaviri

E-posta: belgrad@ticaret.gov.tr

Tel (BK): +381 11 3676 221

Tel (IP): +90 312 204 8136